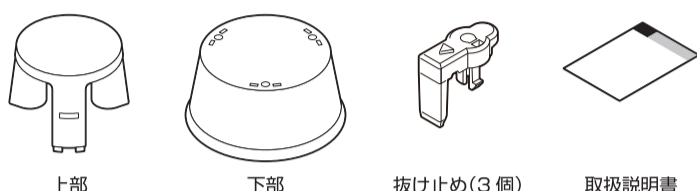


この度は本商品をお買い上げ頂きましてありがとうございます。
ご使用前には必ず、この取扱説明書をよくお読みの上、事故がおこらないように、注意してご使用ください。また、取扱説明書は大切に保管してください。

注意 この取扱説明書に書かれた使いかた以外の使用方法や注意事項を守らずに、事故を起こされた場合は責任を負いかねますのでご了承ください。

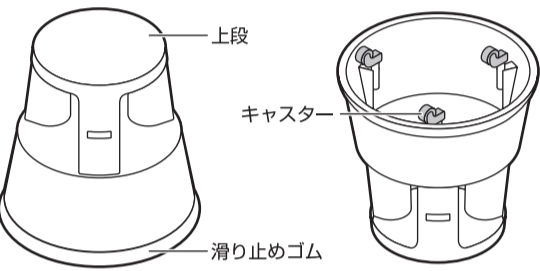
危険 踏み台は、正しく使われないと転倒や転落の危険があります。踏み台を使用して作業する行為には多くの制約が発生します。安定した床面での作業とは異なり、著しくその作業範囲、自由度が制限され、安定が保ちにくくなることを十分に理解し、正しい使い方をして安全なご使用をお願い致します。

梱包内容 ※下記の部品が揃っていることをご確認ください。

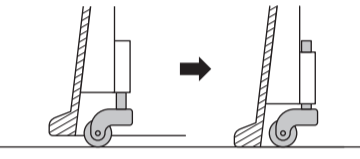


組立方法は、この取扱説明書の裏面をご参照ください。

本体各部のなまえ(組立後)



キャスターの構造
踏み台に上から荷重をかけるとキャスターが上がり踏み台の底面が床面に接地します。



※安全荷重量とは、キャスターが上がり踏み台の底面が床面に接地する重量です。

最大耐荷重量(静荷重)	安全荷重量※
200kgまで	11kg以上

ご使用前に 「踏み台を安全に使用できる状態か確認しましょう。」

- 踏み台としての用途以外の使いかたをしないでください。
- 踏み台の安全荷重量以上、最大耐荷重量以下での範囲でご使用ください。
- 踏み台を改造、加工、修理はしないでください。
- 一度組み立てられた踏み台を分解して、再度組み立てて使用することはお止めください。
- 幼児、お子様、ご高齢者や取扱説明書、注意ラベルの内容が理解できない方には使用させないでください。
- 身体のバランスを保てない、もしくは保ちにくい場合はご使用しないでください。(飲酒時、薬の服用時、病気・怪我のとき、身体の異常を感じるとき、妊娠時等)
- ロングスカート、エプロン等のすそを踏みつける恐れのある服装はお止めください。
- 素足か、運動靴などの滑りにくいはき物をはいてご使用ください。
- この商品を人に貸すときは、取扱説明書も合わせて貸し出してください。

ご使用前の点検 「踏み台を安全な状態で使用できるよう準備しましょう。」

- ご使用前に必ず下記の点検を行い、異常のないことを確認の上ご使用ください。
- 本体の下部をしっかりと抑えた状態で、上部を左右に動かし、ガタつき、部品の緩み、脱落がないことを確認してください。
- 亀裂、破損、変形、脱落、磨耗、いちじるしい劣化がある場合は使用しないでください。
- 表面に油、泥、水など滑りやすいものがついている場合はきれいに拭き取ってください。

移動方法 「踏み台を安全な状態で移動しましょう。」

- 踏み台を移動させるときは両手で持つか、手を踏み台に添えて転がしてください。
- 踏み台を投げたり、蹴ったり、叩いたり、落としたり乱暴に取り扱わないでください。

設置場所について 「踏み台を安全に使用できる環境か確認しましょう。」

- 踏み台は屋内の安定した床面でご使用ください。
- 踏み台は滑りやすい場所や安定しない場所に設置しないでください。
- 足元や周りをはっきりわからない暗い場所では使用しないでください。
- 出入り口、ドアの前、他者と接触する可能性のある場所での設置はしないでください。
- 踏み台を高くするために台や箱の上のせて使用しないでください。また、踏み台の上に台や箱をのせて使用しないでください。

作業をするとき 「踏み台を使用して安全に作業するための確認をしましょう。」

身体が安定が保てないような行為は絶対にしないでください。

- 踏み台への昇り降りはゆっくり慎重にしてください。
- 踏み台へ飛び乗ったり、踏み台から飛び降りたりしないでください。
- 上段に乗るときは、体が上段の中心にくる位置に乗ってください。上段の端に乗らないでください。
- 上段の上で爪先立ちや片足で立たないでください。
- 踏み台から体を乗り出さないでください。
- 大きな荷物、不安定な荷物、重い荷物を持って使用しないでください。
- 踏み台に乗っている状態で、荷物を無理に押ししたり引いたりしないでください。
- 踏み台を使用して高所へ昇ったり、高所から降りたりしないでください。
- 頭上の障害物や周囲の障害物には十分に注意してください。

- 2台の踏み台の間に板などをかけて使用をしないでください。
- 踏み台を背にして昇り降りしないでください。
- 踏み台へ同時に2人以上乗らないでください。
- 作業は無理をせずに補助者の力を借りて安全に作業を行ってください。
- 作業に少しでも無理を感じたら、躊躇せず作業を中止してください。

保管方法 「踏み台が安全な状態を維持できるようにしましょう。」

- 直射日光、高温多湿を避け保管をしてください。
- 屋内の安定した床面に置き、踏み台の上に物を置かないようにしてください。

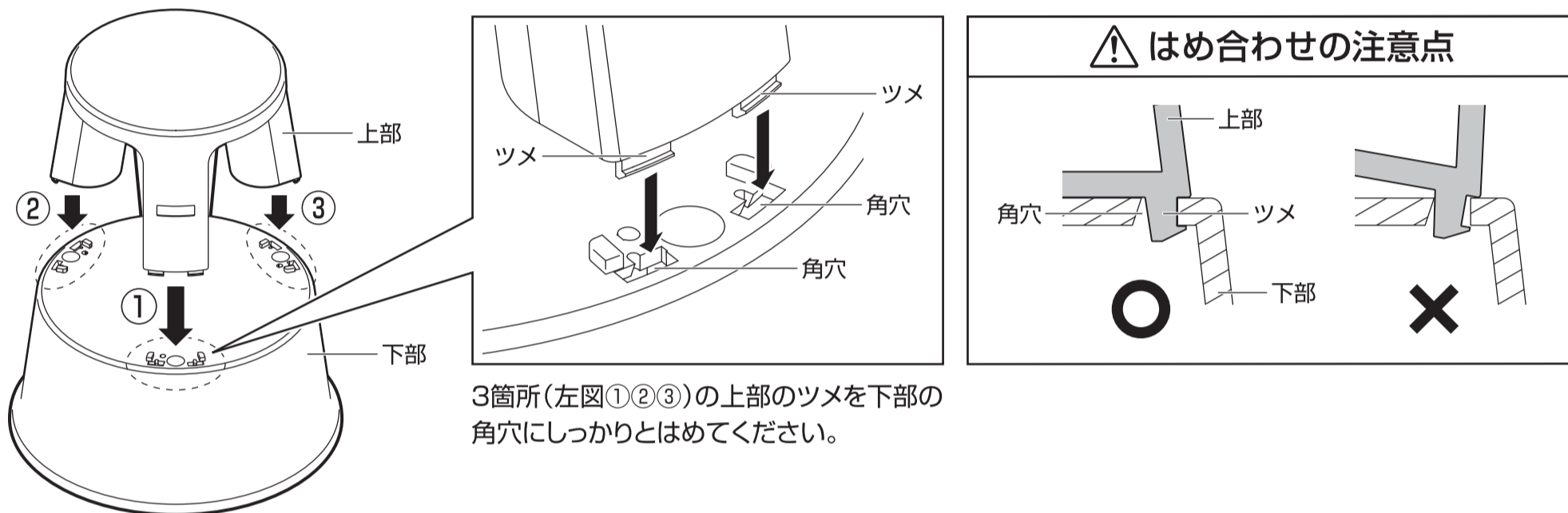
仕様	
品番	GS-1
品名	踏み台
外形寸法	直径440×高さ435mm(組立後) / 高さ425mm(底面が床面に接地時) 上段直径: 290mm
質量	3.5kg
最大耐荷重量	200kgまで(静荷重)
安全荷重量	11kg以上(キャスターが上がり、踏み台の底面が床面に接地する重量)
使用環境	屋内用

組立方法

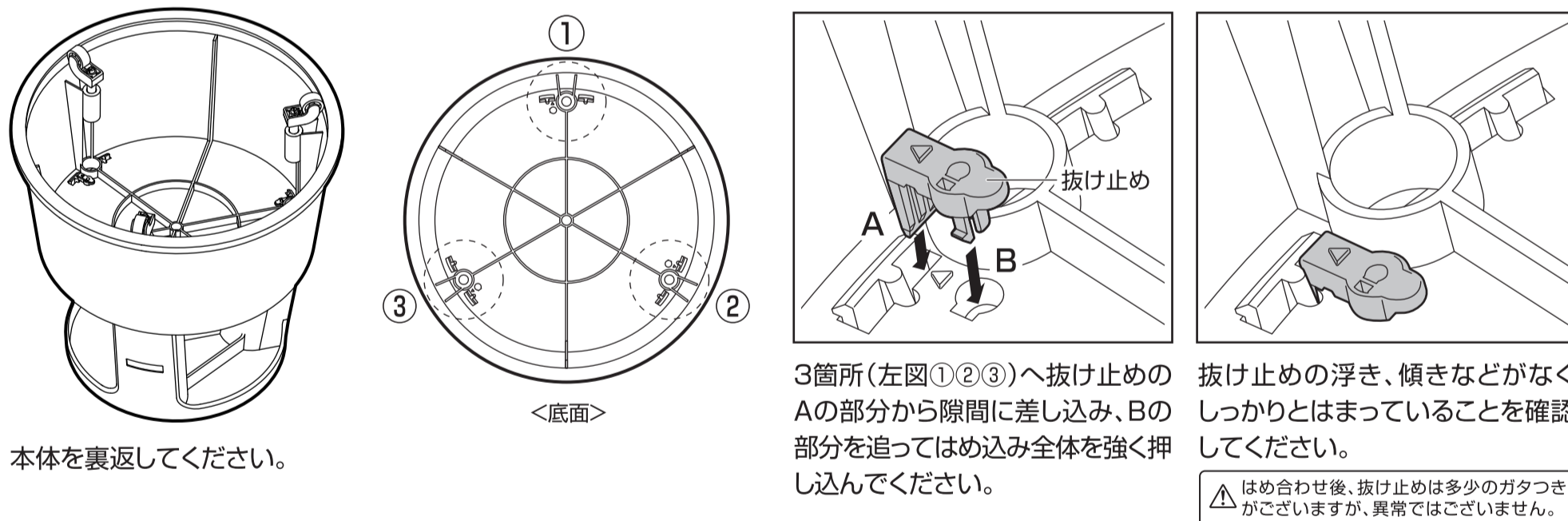
組立に際しての注意事項

- ⊘ 平らな場所で作業をしてください。
- ⊘ 不安定な場所では行わないでください。
- ⊘ 本体や床にキズがつかないように、必ず毛布等で床面をカバーして組み立てをしてください。
- ⊘ 本体(下部)には、キャスターがついています。本体が動かないように二人組で作業をしてください。
- ❗ 手袋などをして手を保護してください。
- ❗ 部品の先端、カド、穴などで、怪我をする恐れがあります。
- ❗ 部品と部品の間に手指をはさまないようにしてください。

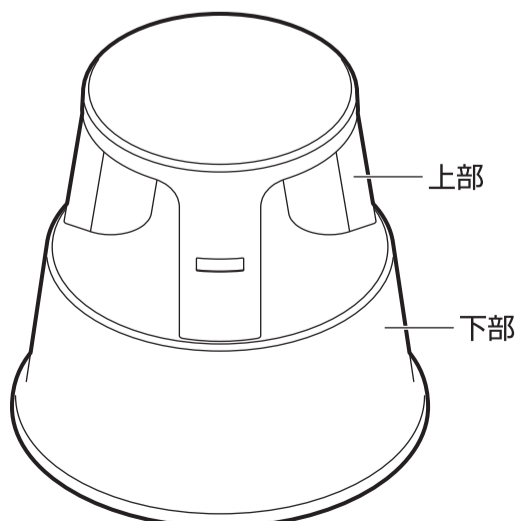
1. 上部と下部を組み合わせる。



2. 抜け止めを取り付ける。(3箇所)



3. 完成



本体を再度裏返してください。
ご使用前に必ず下記の点検を行い、異常のないことを確認の上ご使用ください。

- 下部をしっかりと抑えた状態で、上部を左右に動かし、ガタつき、部品の緩み、脱落がないことを確認してください。
- 亀裂、破損、変形、脱落がある場合は使用しないでください。
- 表面に油、泥、水など滑りやすいものがついている場合はきれいに拭き取ってください。

⚠ 組み立て中に部品の破損、紛失があった場合は、商品を使用せず弊社にご相談ください。